

DEKASEPTOL Gel®



Системная дезинфекция

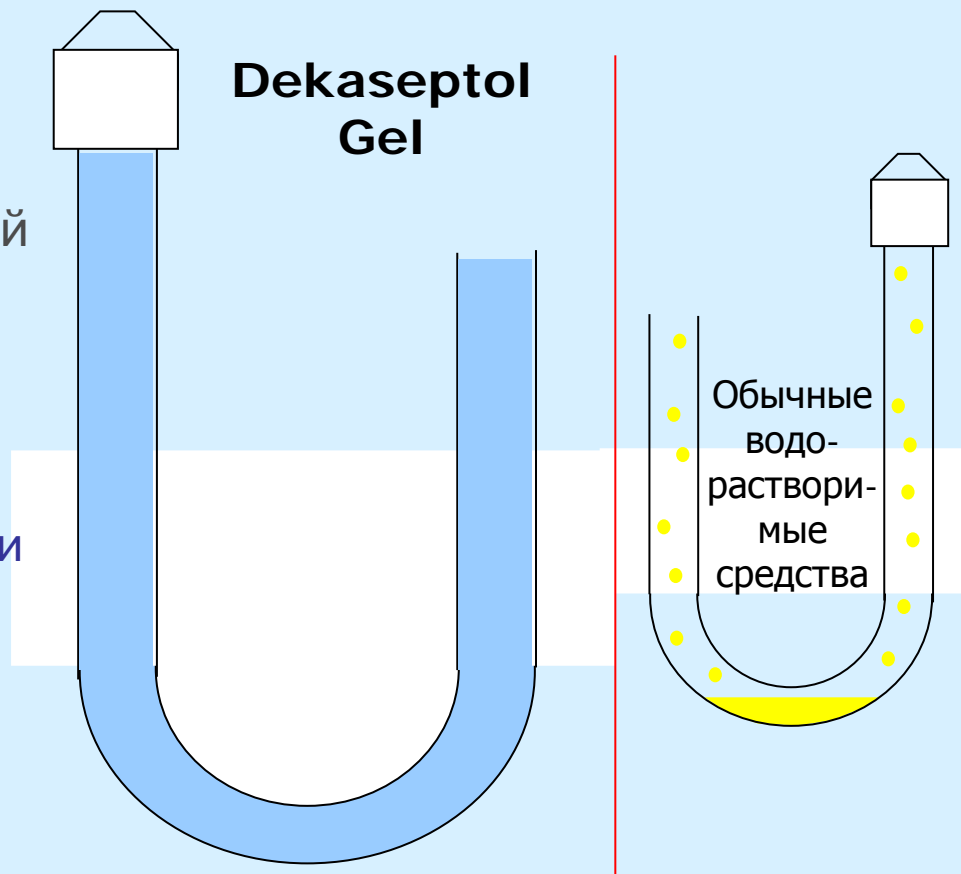
- гель для дезинфекции системы отсоса и сточных линий в стоматологических установках
- гель с функцией «депо»



Systemdesinfektion DEKASEPTOL Gel

Функция «депо»:

- густой гель оседает на всех участках стенок отсасывающей системы
- значительно улучшается дезинфицирующий эффект:
 - ✓ улучшение гигиены
 - ✓ улучшение функциональности отсасывающей системы





Системная дезинфекция

- **DEKASEPTOL®** очищает и дезинфицирует линии отсоса и стока
- **DEKASEPTOL®** заменяет ASEPTOclean®
- **DEKASEPTOL®** кооперационная разработка между ведущей фирмой по производству средств для гигиены практики ECOLAB и ведущим производителем стоматологического оборудования Kaltenbach und Voigt

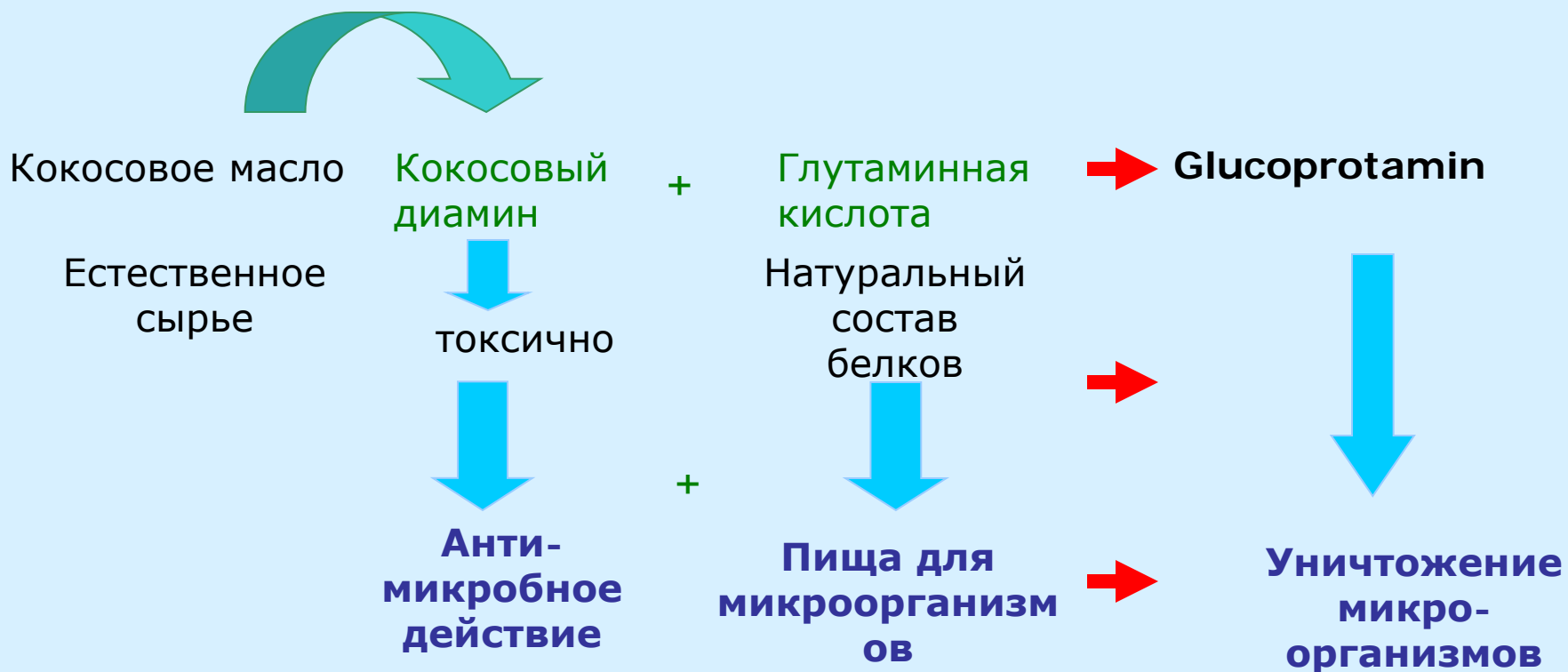


Системная дезинфекция

Glucorotamin Натуральное действенное вещество



Системная дезинфекция



Системная дезинфекция

Действенность

- ✓ **бактерицидно**
- ✓ **туберкулецидно**
- ✓ **вируцидно**
- ✓ **фунгицидно**
- ✓ **действенно против HBV**
- ✓ **действенно против HIV**




Добавление маленьких количеств:

1. Benzalkoniumchlorid
 2. Dimethyldioctyl-ammoniumchlorid
- улучшает спектр действенности

Системная дезинфекция

Польза

- Готовый к использованию гель
- Экономный расход благодаря диспенсеру
- Простейшее применение
- Быстрое время дезинфекции – 15 минут
- Чистая и экономная система наполнения бутылок из 6-литрового сосуда



**за 80 секунд все готово –
больше свободного времени**



Качества

- Дезинфекция широкого спектра
- Функция «депо»
- Высокая действенность
- Уничтожает пену
- Малотоксично
- Биологическая совместимость по OECD
- Приятный запах
- Контакт с кожей практически исключен
- Безопасен к коже
- Легко и без остатков смывается при контакте с одеждой/поверхностями



Описание ухода

Спрей-отсос

Система сепарации амальгамы

1. **Присосать холодную воду из стакана или через AQUAMAT**
2. **Приставить шланг к диспенсеру и один раз нажать вниз – отсасывается одна порция геля**
3. **Повторить то же 1)2)**
4. **Парковать отсасывающий шланг**



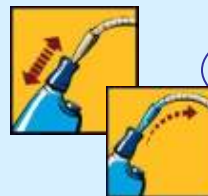
Физико-химическое промывание и промокание отсасывающей системы



Распространение Dekaseptol в шланге и фильтре



Транспортировка Dekaseptol к сепарационному механизму



Уход за шлангом и фильтром

Описание ухода

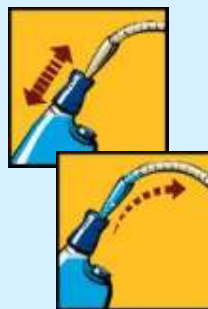
Слюноотсос/

Хирургический отсос

1. **Прососать холодную воду из стакана или через AQUAMAT**
2. **Приставить шланг к диспенсеру и один раз нажать вниз – отсасывается одна порция геля**
3. **Парковать шланг слюноотсоса**



Физико-механическое промывание и промокание отсасывающей системы



Распространение DEKASEPTOL в шланге и фильтре – уход за ними

Описание ухода

Чаша плевательницы

- **Нажать диспенсер для заполнения одной порцией геля**
- **Порцию DEKASEPTOL вылить в плевательницу, размазать щеткой и дать коротко действовать**
- **Включить функцию промывания плевательницы и щеткой смывать DEKASEPTOL гель.**



Механическая
очистка и
дезинфекция



Транспортировка геля
DEKASEPTOL во внутрь
системы плевательницы

ГОТОВО !!

DEKASEPTOL Gel®

